



Ecole Normale Supérieure d'Oran

Année Universitaire : 2015/2016

2^{ème} Année PES Anglais

Nom de l'enseignant : **KHENSOUS Granic**

Technologie de l'information

et de la communication pour l'enseignement 2


Résultat Final du Module :

N°	NOM	PRENOM	DAT_NAI	ETAT	EMD1	EMD2	Moy CC	Synth	Moy Sy	Sup Sy	rat	Moy R	Moy
1	ABIDELLAH	AHLAM	05/05/1995		14,5								
2	AHMED	HADJIRA	1994		7,5								
3	Aliane	Djamila	22/12/1995		13,5								
4	AZIRIA	MERIEM	15/03/1996		5								
5	BEKHTAOUI	ABDERRAHMEN	26/10/1995		12								
6	BELAID	HOCINE	09/03/1995		14,5								
7	BELHADJ	ELBATOUL	29/06/1995		10								
8	BELKEDARI	FATIMA ZOHRA	20/03/1995		8,75								
9	BELWASSA	KHAYRA	25/01/1995		9,5								
10	Ben Lahcen	Kawter	13/11/1996		14,5								
11	Benachour	Kaoutar	03/02/1995		10,5								
12	BENADDA	MOHAMED AMINE	02/12/1995		14,5								
13	BENAISSA RAHAL	WIDAD	26/05/1995		12,5								
14	BENBAKOUR	HADJIRA	20/07/1995		14,5								
15	BENCHEKKOUR	BESMA	13/06/1995		11								
16	BENDAREUR	OUASSILA	10/03/1995		12								
17	BENNACER	ABIR	08/06/1995		10,5								
18	BENSALAH	NOURIA	07/09/1994		9,5								
19	BENYAHIA	AMINA	28/12/1995		11								
20	BOUALEM	NOURIA	30/07/1995		6,5								
21	BOUFELDJA	YAMNA	22/12/1995		9,5								
22	chabane	hadjera	27/05/1995		5								


602-3-2016


Entête + Pied → 0,5 2


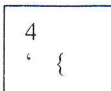

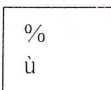

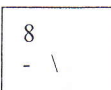
Enregistrement → 1pt
La mise en forme → 1pt
2ème A. PES Anglais
Groupe "A"

La touche  0,5

L

a touche  permet de saisir les lettres en majuscule ou les caractères situés tout en haut des touches : 0,5

Exemple :  0,5

	+		=	4	0,5
	+		=	%	0,5
	+		=	8	0,5

Questions :

- Réaliser le texte ci-dessus. Mettre le titre en police Book Antiqua, taille 14, et gras. Mettre le paragraphe en Times New Roman, taille 12. Créer une grande lettre majuscule au début du paragraphe.
- Encadrer l'exemple.
- Créer un pied de page qui contient le Numéro de page. Créer un entête de page qui contient votre Nom et Prénom.
- Insérer une page vierge dans laquelle vous insérez le tableau suivant :

Test	Système $A \cdot x = b$		Solution Exacte
	A	B	
2	$\begin{pmatrix} 1 & 1 \\ 1 & -1 \end{pmatrix}$	$\begin{pmatrix} 1 \\ 0 \end{pmatrix}$	$\begin{pmatrix} 1 \\ 2 \\ 1 \\ 2 \end{pmatrix}$

- Enregistrer le cument sous le nom de "ExamenNomPrénom" dans le bureau de Windows.

↑ 1pt

2 em A PES
 Anglais
 Groupe: B

Votre Nom Prénom

Entête + Pied → 1 pt.
 Emergillrement → 1 pt.
 Mise en forme → 1 pt.

0,5 La touche **Alt Gr** 0,5

L a touche **Alt Gr** permet de saisir les caractères des touches à trois possibilités : 0,5

Exemple :

Alt Gr	+	0 à @	=	@	0,5
Alt Gr	+	4 {	=	{	0,5

Questions :

1. Réaliser le texte ci-dessus. Mettre le titre en police Book Antiqua, taille 14, et gras. Mettre le paragraphe en Times New Roman, taille 12. Créer une grande lettre majuscule au début du paragraphe.
2. Encadrer l'exemple.
3. Créer un pied de page qui contient le Numéro de page. Créer un entête de page qui contient votre Nom et Prénom.
4. Insérer une page vierge dans laquelle vous insérez le tableau suivant :

Test	Système $A \cdot x = b$		Solution Exacte
	A	B	
3	$\begin{pmatrix} 2 & -1 & 2 \\ 1 & 10 & -3 \\ -1 & 2 & 1 \end{pmatrix}$	$\begin{pmatrix} 2 \\ 5 \\ -3 \end{pmatrix}$	$\begin{pmatrix} 2 \\ 0 \\ -1 \end{pmatrix}$

5. Enregistrer le document sous le nom de "ExamenNomPrénom" dans le bureau de Windows.